

**WYBORY DO RADY POWIATU**

Okręg wyborczy nr	*	3	Liczba mandatów	*	6	Załącznik nr ..... do protokołu z wyborów do Rady Powiatu Tucholskiego
-------------------	---	---	-----------------	---	---	--

**ZESTAWIENIE**

wyników głosowania i podziału mandatów w okręgu wyborczym nr 3 utworzonym dla wyboru Rady Powiatu Tucholskiego

sporządzone dnia 14 listopada 2006 r. przez Powiatową Komisję Wyborczą w Tucholi.

Komisja stwierdza, że otrzymała protokoły głosowania od 13 obwodowych komisji wyborczych właściwych do przeprowadzenia głosowania i ustaliła następujące wyniki głosowania w okręgu nr 3

1.	Liczba wyborców uprawnionych do głosowania (umieszczonych w części A spisu wyborców w chwili zakończenia głosowania)	*	1	3	5	0	4
2.	Liczba wyborców, którym wydano karty do głosowania (liczba podpisów w części A spisu wyborców)	*	*	7	5	6	8
3.	Liczba oddanych kart do głosowania (liczba kart wyjętych z urny)	*	*	7	5	5	8
4.	Liczba kart nieważnych	*	*	*	*	*	0
5.	Liczba kart ważnych	*	*	7	5	5	8

**Uwaga!** Suma liczb z pkt. 4. i 5. musi być równa liczbie z pkt. 3.

6.	Liczba głosów nieważnych	*	*	*	8	7	4
6a.	w tym z powodu postawienia znaku „X” obok nazwiska dwóch lub większej liczby kandydatów z różnych list	*	*	*	5	2	0
6b.	w tym z powodu niepostawienia znaku „X” obok nazwiska żadnego kandydata z którejkolwiek z list	*	*	*	3	5	4
6c.	w tym z powodu postawienia znaku „X” wyłącznie obok nazwiska skreślonego kandydata (art. 113 ust. 2)	*	*	*	*	*	0
6d.	w tym z powodu postawienia znaku „X” wyłącznie obok nazwiska kandydata z unieważnionej listy kandydatów (art. 113 ust. 3)	*	*	*	*	*	0

**Uwaga!** Suma liczb z pkt. 6a. – 6d. musi być równa liczbie z pkt. 6. \*\*

7.	Liczba głosów ważnych	*	*	6	6	8	4
----	-----------------------	---	---	---	---	---	---

**Uwaga!** Suma liczb z pkt. 6. i 7. musi być równa liczbie z pkt. 5.

\*\*) jeżeli nie wystąpiła inna przyczyna nieważności głosu niż wymieniona w pkt 6a-6d.

Symbol kontrolny systemu informatycznego: 6780-d9ed-b0a9-9798-82c4-f0fb-0c2c-8795

Miejsce na parafowanie strony przez członków Komisji

8. Na poszczególnych kandydatów z list kandydatów oddano następującą liczbę głosów ważnych:

**Lista nr 1 — KOMITET WYBORCZY PSL**

Liczba głosów ważnych oddanych na listę:	*	*	*	5	0	9
--	---	---	---	---	---	---

Na poszczególnych kandydatów z tej listy oddano następujące liczby głosów ważnych:

1.	MRÓZ Tadeusz	*	*	*	2	1	2
2.	ROLEWICZ Halina Felicja	*	*	*	*	2	9
3.	BAKOWSKI Tadeusz Eugeniusz	*	*	*	*	6	4
4.	GÓRSKI Jerzy Julian	*	*	*	*	3	5
5.	HOLC Teresa Anna	*	*	*	*	2	4
6.	ZAKRYŚ Leon Józef	*	*	*	1	4	5
	RAZEM	*	*	*	5	0	9

**Uwaga!** Suma głosów oddanych na wszystkich kandydatów z danej listy (rubryka „Razem”) musi równać się liczbie głosów ważnych oddanych na tę listę.

**Lista nr 4 — KW PRAWO I SPRAWIEDLIWOŚĆ**

Liczba głosów ważnych oddanych na listę:	*	*	1	5	7	4
--	---	---	---	---	---	---

Na poszczególnych kandydatów z tej listy oddano następujące liczby głosów ważnych:

1.	KABAT Aleksandra	*	*	*	3	7	9
2.	ANDREARCZYK Marek	*	*	*	*	4	9
3.	DORSZ Mariusz Tomasz	*	*	*	*	3	5
4.	FIGEL-ZAŁOGA Małgorzata	*	*	*	*	4	1
5.	SZULCZYK Krzysztof Łucjan	*	*	*	*	5	0
6.	KARWASZ Mieczysław	*	*	*	1	6	5
7.	KROPLEWSKI Wojciech Zbigniew	*	*	*	5	0	1
8.	MYŚLIWIEC Jan Józef	*	*	*	1	3	8
9.	PANKAU Wiesława Genowefa	*	*	*	*	9	3
10.	WENDA Adam	*	*	*	1	2	3
	RAZEM	*	*	1	5	7	4

**Uwaga!** Suma głosów oddanych na wszystkich kandydatów z danej listy (rubryka „Razem”) musi równać się liczbie głosów ważnych oddanych na tę listę.

Symbol kontrolny systemu informatycznego: 6780-d9ed-b0a9-9798-82c4-f0fb-0c2c-8795

Miejsce na parafowanie strony przez członków Komisji

**Lista nr 5 — KW PLATFORMA OBYWATELSKA RP**

Liczba głosów ważnych oddanych na listę:	*	*	*	4	6	9
--	---	---	---	---	---	---

Na poszczególnych kandydatów z tej listy oddano następujące liczby głosów ważnych:

1.	MIELCARSKI Edward Marian	*	*	*	*	9	8
2.	ZIÓLKOWSKI Marek	*	*	*	*	5	0
3.	HOPPE Izabela Maria	*	*	*	*	7	8
4.	ŁANGOWSKI Józef	*	*	*	*	4	8
5.	KOZŁOWSKI Krzysztof	*	*	*	1	0	4
6.	SCHREIBER Grzegorz Stanisław	*	*	*	*	5	1
7.	GÓRECKA Renata Maria	*	*	*	*	2	7
8.	SZYSZKE Andrzej	*	*	*	*	1	3
	RAZEM	*	*	*	4	6	9

**Uwaga!** Suma głosów oddanych na wszystkich kandydatów z danej listy (rubryka „Razem”) **musi** równać się liczbie głosów ważnych oddanych na tę listę.

**Lista nr 7 — KW SAMOOBRONA RP**

Liczba głosów ważnych oddanych na listę:	*	*	*	7	9	5
--	---	---	---	---	---	---

Na poszczególnych kandydatów z tej listy oddano następujące liczby głosów ważnych:

1.	LEWANDOWSKI Antoni	*	*	*	3	3	2
2.	KOZUCH Stanisław	*	*	*	2	2	7
3.	DALECKI Tadeusz Leon	*	*	*	*	6	2
4.	HELMIN Henryk	*	*	*	*	2	3
5.	FINC Grzegorz	*	*	*	*	3	2
6.	SAPALSKI Andrzej	*	*	*	*	1	5
7.	SZAMOCCI Jacek	*	*	*	*	1	5
8.	GLAMOWSKI Wojciech	*	*	*	*	1	6
9.	WARCZAK Adam	*	*	*	*	1	2
10.	RYBAK Piotr Władysław	*	*	*	*	6	1
	RAZEM	*	*	*	7	9	5

**Uwaga!** Suma głosów oddanych na wszystkich kandydatów z danej listy (rubryka „Razem”) **musi** równać się liczbie głosów ważnych oddanych na tę listę.

Symbol kontrolny systemu informatycznego: 6780-d9ed-b0a9-9798-82c4-f0fb-0c2c-8795

Miejsce na parafowanie strony przez członków Komisji

**Lista nr 13 — KWW "POROZUMIENIE POWIATOWE 2006"**

Liczba głosów ważnych oddanych na listę:	*	*	1	0	2	2
--	---	---	---	---	---	---

Na poszczególnych kandydatów z tej listy oddano następujące liczby głosów ważnych:

1.	PRUSZAK Andrzej	*	*	*	5	8	4
2.	IWICKI Roman Piotr	*	*	*	*	7	7
3.	KRAWCZYK-FRYCKOWSKA Krystyna Maria	*	*	*	*	2	9
4.	PŁOSZAŃSKI Ryszard	*	*	*	1	5	9
5.	RUSAK Piotr	*	*	*	*	6	5
6.	ZIÓLKOWSKI Michał Maciej	*	*	*	*	8	1
7.	JAROCH Eugeniusz Ryszard	*	*	*	*	2	7
RAZEM		*	*	1	0	2	2

**Uwaga!** Suma głosów oddanych na wszystkich kandydatów z danej listy (rubryka „Razem”) musi równać się liczbie głosów ważnych oddanych na tę listę.

**Lista nr 14 — KWW "POROZUMIENIE POWIATOWE"**

Liczba głosów ważnych oddanych na listę:	*	*	1	8	0	0
--	---	---	---	---	---	---

Na poszczególnych kandydatów z tej listy oddano następujące liczby głosów ważnych:

1.	GROMOWSKA Dorota	*	*	1	0	7	7
2.	GRUGEL Bernard Ludwik	*	*	*	*	5	1
3.	KOWALEWSKI Krzysztof	*	*	*	*	3	4
4.	LACHOWSKA-ŻARSKA Ewa	*	*	*	*	5	3
5.	MYSZKOWSKI Andrzej Antoni	*	*	*	3	8	6
6.	PAWELSKA Mariola	*	*	*	*	8	0
7.	WITKOWSKI Roman Andrzej	*	*	*	*	4	8
8.	STOSIK Tomasz Feliks	*	*	*	*	7	1
RAZEM		*	*	1	8	0	0

**Uwaga!** Suma głosów oddanych na wszystkich kandydatów z danej listy (rubryka „Razem”) musi równać się liczbie głosów ważnych oddanych na tę listę.

Symbol kontrolny systemu informatycznego: 6780-d9ed-b0a9-9798-82c4-f0fb-0c2c-8795

Miejsce na parafowanie strony przez członków Komisji

**Lista nr 15 — KWW TUCHOLSKIE FORUM WYBORCZE-INICJATYWA**

Liczba głosów ważnych oddanych na listę:	*	*	*	5	1	5
--	---	---	---	---	---	---

Na poszczególnych kandydatów z tej listy oddano następujące liczby głosów ważnych:

1.	CEMKA Rafał Marcin	*	*	*	*	1	2
2.	CHEREK-KANABAJ Teresa Maria	*	*	*	1	5	6
3.	DYLEWSKI Andrzej	*	*	*	*	1	6
4.	OSTROWICKI Adam Stanisław	*	*	*	1	7	7
5.	SZYMCZAK Renata	*	*	*	1	3	0
6.	WELSANDT Andrzej	*	*	*	*	2	4
RAZEM		*	*	*	5	1	5

**Uwaga!** Suma głosów oddanych na wszystkich kandydatów z danej listy (rubryka „Razem”) **musi** równać się liczbie głosów ważnych oddanych na tę listę.

9. a) W okręgu wyborczym na grupy list kandydatów następujących komitetów wyborczych oddano następującą liczbę głosów ważnych:

**Grupa list nr 4, nr 7**

- lista nr 4	KW PRAWO I SPRAWIEDLIWOŚĆ	1574
- lista nr 7	KW SAMOOBRONA RP	795
Razem		2369

**Grupa list nr 13, nr 14**

- lista nr 13	KWW "POROZUMIENIE POWIATOWE 2006"	1022
- lista nr 14	KWW "POROZUMIENIE POWIATOWE"	1800
Razem		2822

b) **W podziale mandatów w okręgu uczestniczą następujące grupy list**, które uzyskały co najmniej 10% głosów ważnych w wyborach i co najmniej jedna lista wchodząca w skład grupy ma prawo udziału w podziale mandatów, gdyż uzyskała co najmniej 5% głosów ważnych w wyborach:

**Grupa list nr 4, nr 7**

**Grupa list nr 13, nr 14**

10. a) **Warunek uzyskania co najmniej 5% głosów ważnych i prawo do uczestniczenia w podziale mandatów w okręgu uzyskały niezgrupowane listy następujących komitetów wyborczych:**

1) lista nr 1	KOMITET WYBORCZY PSL	509
2) lista nr 5	KW PLATFORMA OBYWATELSKA RP	469
3) lista nr 15	KWW TUCHOLSKIE FORUM WYBORCZE-INICJATYWA	515

**Podział mandatów pomiędzy grupy list i listy kandydatów niezgrupowane**

Symbol kontrolny systemu informatycznego: 6780-d9ed-b0a9-9798-82c4-f0fb-0c2c-8795

Miejsce na parafowanie strony przez członków Komisji

11. Wyliczenie ilorazów wyborczych dla poszczególnych grup list i list kandydatów uczestniczących w podziale mandatów jest następujące (z dokładnością do czterech miejsc po przecinku):

**Lista nr 1**

Liczba głosów oddanych na listę — X = 509

Wyliczone ilorazy wyborcze:

X:1 = 509.0000

X:2 = 254.5000

X:3 = 169.6667

X:4 = 127.2500

X:5 = 101.8000

X:6 = 84.8333

**Grupa list nr 4, nr 7**

Liczba głosów oddanych na grupę list nr 4, nr 7 — X = 2369

Wyliczone ilorazy wyborcze:

X:1 = 2369.0000

X:2 = 1184.5000

X:3 = 789.6667

X:4 = 592.2500

X:5 = 473.8000

X:6 = 394.8333

**Lista nr 5**

Liczba głosów oddanych na listę — X = 469

Wyliczone ilorazy wyborcze:

X:1 = 469.0000

X:2 = 234.5000

X:3 = 156.3333

X:4 = 117.2500

X:5 = 93.8000

X:6 = 78.1667

**Grupa list nr 13, nr 14**

Liczba głosów oddanych na grupę list nr 13, nr 14 — X = 2822

Wyliczone ilorazy wyborcze:

X:1 = 2822.0000


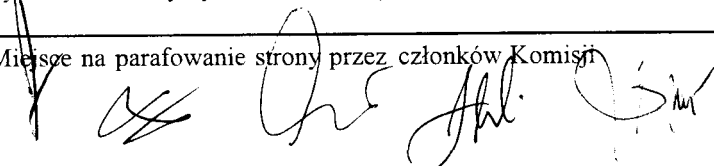
X:2 = 1411.0000

X:3 = 940.6667

X:4 = 705.5000

Symbol kontrolny systemu informatycznego: 6780-d9ed-b0a9-9798-82c4-f0fb-0c2c-8795

Miejsce na parafowanie strony przez członków Komisji



X:5 = 564.4000

X:6 = 470.3333

**Lista nr 15**

Liczba głosów oddanych na listę

— X = 515

Wyliczone ilorazy wyborcze:

X:1 = 515.0000

X:2 = 257.5000

X:3 = 171.6667

X:4 = 128.7500

X:5 = 103.0000

X:6 = 85.8333

12. Szereg kolejno największych liczb (ilorazów wyborczych) jest następujący:

- 1) 2822.0000 odpowiada grupie list nr 13, nr 14
- 2) 2369.0000 odpowiada grupie list nr 4, nr 7
- 3) 1411.0000 odpowiada grupie list nr 13, nr 14
- 4) 1184.5000 odpowiada grupie list nr 4, nr 7
- 5) 940.6667 odpowiada grupie list nr 13, nr 14
- 6) 789.6667 odpowiada grupie list nr 4, nr 7

13. W związku z tym, iż ilorazy wyborcze równe ostatniej z liczb uszeregowanych (upoważniającej do przyznania mandatu) uzyskały grupa list nr ..... , nr ..... , nr ..... /lista nr ..... , grupa list nr ..... , nr ..... , nr ..... /lista nr ..... pierwszeństwo do otrzymania mandatu uzyskała grupa list nr ..... , nr ..... , nr ..... /lista nr ..... , na którą oddano najwięcej głosów.

14. W związku z tym, iż ilorazy wyborcze równe ostatniej z liczb uszeregowanych (upoważniającej do przyznania mandatu) uzyskały grupa list nr ..... , nr ..... , nr ..... /lista nr ..... , grupa list nr ..... , nr ..... , nr ..... i oddano na nie równą liczbę głosów, pierwszeństwo do otrzymania mandatu uzyskała grupa list nr ..... , nr ..... , nr ..... /lista nr ..... , na którą w większej liczbie obwodów oddano większą liczbę głosów.

15. Ponieważ pierwszeństwa do otrzymania nie można ustalić w sposób opisany w pkt 13 i 14 pierwszeństwo do uzyskania mandatu przez grupę list nr ..... , nr ..... , nr ..... /listę nr ..... , grupę list nr ..... , nr ..... , nr ..... /listę nr ..... , Komisja ustaliła w trybie losowania i mandat przypadł grupie list nr ..... , nr ..... , nr ..... /liście nr ..... . Protokół losowania stanowi załącznik do zestawienia.

**16. Podział mandatów w ramach grup list**

- 1) **Komisja stwierdza, że 3 mandaty przypadają grupie list nr 4, nr 7, którą tworzą lista nr 4, lista nr 7.**
- a) Warunek uzyskania co najmniej 5% głosów ważnych spełniły i w związku z tym **prawo uczestniczenia w podziale mandatów pomiędzy zgrupowane listy mają:** lista nr 4, lista nr 7.
- b) **Wyliczenie ilorazów wyborczych (art. 151 ust. 1 pkt 3 Ordynacji wyborczej) dla uczestniczących w podziale mandatów poszczególnych list kandydatów wchodzących w skład grupy list jest następujące (z dokładnością do czterech miejsc po przecinku):**  
**Grupa list nr 4, nr 7**

Symbol kontrolny systemu informatycznego: 6780-d9ed-b0a9-9798-82c4-f0fb-0c2c-8795

Miejsce na parafowanie strony przez członków Komisji

**Lista nr 4**

Liczba głosów oddanych na listę nr 4 — X = 1574

Wyliczone ilorazy wyborcze:

X:1 = 1574.0000

X:3 = 524.6667

X:5 = 314.8000

**Lista nr 7**

Liczba głosów oddanych na listę nr 7 — X = 795

Wyliczone ilorazy wyborcze:

X:1 = 795.0000

X:3 = 265.0000

X:5 = 159.0000

c) Szereg kolejno największych liczb (ilorazów wyborczych) jest następujący:

1) 1574.0000 odpowiada liście nr 4

2) 795.0000 odpowiada liście nr 7

3) 524.6667 odpowiada liście nr 4

d) W związku z tym, iż ilorazy wyborcze równe ostatniej z uszeregowanych liczb uzyskały: lista nr ....., lista nr ..... pierwszeństwo do otrzymania mandatu uzyskała lista nr ....., na którą oddano najwięcej głosów.

e) W związku z tym, iż ilorazy wyborcze równe ostatniej z uszeregowanych liczb uzyskały: lista nr ....., lista nr ....., na które oddano tę samą liczbę głosów, pierwszeństwo do otrzymania mandatu uzyskała lista nr ....., na którą w większej liczbie obwodów oddano większą liczbę głosów.

f) Ponieważ pierwszeństwa do otrzymania nie można ustalić w sposób opisany w ppkt d i e pierwszeństwo do uzyskania mandatu przez listę nr ....., listę nr ....., Komisja ustaliła w trybie losowania i mandat przypadł liście nr ....., Protokół losowania stanowi załącznik do zestawienia.

2) **Komisja stwierdza, że 3 mandaty przypadają grupie list nr 13, nr 14, którą tworzą lista nr 13, lista nr 14 .**

a) **Warunek uzyskania co najmniej 5% głosów ważnych spełniły i w związku z tym prawo uczestniczenia w podziale mandatów pomiędzy zgrupowane listy mają:** lista nr 13, lista nr 14 .

b) **Wyliczenie ilorazów wyborczych (art. 151 ust. 1 pkt 3 Ordynacji wyborczej) dla uczestniczących w podziale mandatów poszczególnych list kandydatów wchodzących w skład grupy list jest następujące (z dokładnością do czterech miejsc po przecinku):**

**Grupa list nr 13, nr 14**

**Lista nr 13**

Liczba głosów oddanych na listę nr 13 — X = 1022

Wyliczone ilorazy wyborcze:


X:1 = 1022.0000

X:3 = 340.6667

X:5 = 204.4000

Symbol kontrolny systemu informatycznego: 6780-d9ed-b0a9-9798-82c4-f0fb-0c2c-8795

Miejsce na parafowanie strony przez członków Komisji





**Lista nr 14**

Liczba głosów oddanych na listę nr 14 — X = 1800

Wyliczone ilorazy wyborcze:

- X:1 = 1800.0000
- X:3 = 600.0000
- X:5 = 360.0000

- c) Szereg kolejno największych liczb (ilorazów wyborczych) jest następujący:
- 1) 1800.0000 odpowiada liście nr 14
  - 2) 1022.0000 odpowiada liście nr 13
  - 3) 600.0000 odpowiada liście nr 14
- d) W związku z tym, iż ilorazy wyborcze równe ostatniej z uszeregowanych liczb uzyskały: lista nr ....., lista nr ..... pierwszeństwo do otrzymania mandatu uzyskała lista nr ....., na którą oddano najwięcej głosów.
- e) W związku z tym, iż ilorazy wyborcze równe ostatniej z uszeregowanych liczb uzyskały: lista nr ....., lista nr ....., na które oddano tę samą liczbę głosów, pierwszeństwo do otrzymania mandatu uzyskała lista nr ....., na którą w większej liczbie obwodów oddano większą liczbę głosów.
- f) Ponieważ pierwszeństwa do otrzymania nie można ustalić w sposób opisany w ppkt d i e pierwszeństwo do uzyskania mandatu przez listę nr ....., listę nr ..... Komisja ustaliła w trybie losowania i mandat przypadł liście nr ..... Protokół losowania stanowi załącznik do zestawienia.

Przy sporządzeniu zestawienia obecni byli:

- 1) Dariusz Gajdański - przewodniczący Jurajski
- 2) Grażyna Śmiechek - 2-ca przewodniczącego Smieszki
- 3) Wojciech Feliks Drożdżowski - członek Wojciech Feliks Drożdżowski
- 4) Jananta Górniewicz - członek Jananta
- 5) Andrzej Marek Majewski - członek Andrzej
- 6) Ena J. Młynarz - członek Ena
- 7) .....
- 8) .....
- 9) .....

